



VBL- Onlineseminare.

Anleitung zur Teilnahme.
Juli 2021.

Inhalt

Einleitung.	3
Start der Anwendung für die Teilnahme an einem Onlineseminar – 15 Minuten vor Beginn.	4
Systemvoraussetzungen und Verbindungstest für das Onlineseminar.	6
Kontakt.	6

Einleitung.

Vielen Dank für Ihr Interesse an einem VBL-Onlineseminar.
Zwei Schritte sind erforderlich, um an einem VBL-Onlineseminar teilzunehmen.

- 1. Die Vortragsfolien werden nach Ihrer Anmeldung auf Ihren Bildschirm übertragen.**
- 2. Zusätzlich ist es erforderlich, dass Sie den Lautsprecher/Kopfhörer Ihres PC nutzen (VoIP), um die vortragende Person sprechen zu hören.**

Ablauf.

Start der Anwendung für die Teilnahme an einem Onlineseminar – 15 Minuten vor Beginn.

Durch die Buchung eines Onlineseminars erhalten Sie per E-Mail einen Link für den Zugang zu dem Onlineseminar.

VBL

Neueinstellung im öffentlichen Dienst - Bedeutung der Zusatzversorgung

Welche Informationen zur betrieblichen Altersversorgung sind bei Begründung eines Arbeitsverhältnisses von den Arbeitgebern weiterzugeben? Wir unterrichten Sie in dieser Hinsicht über Ihre Fürsorgepflichten und Sie erhalten auch entsprechende Tipps über unser umfangreiches Informationsmaterial.

*Pflichtfeld

Vorname* Nachname*

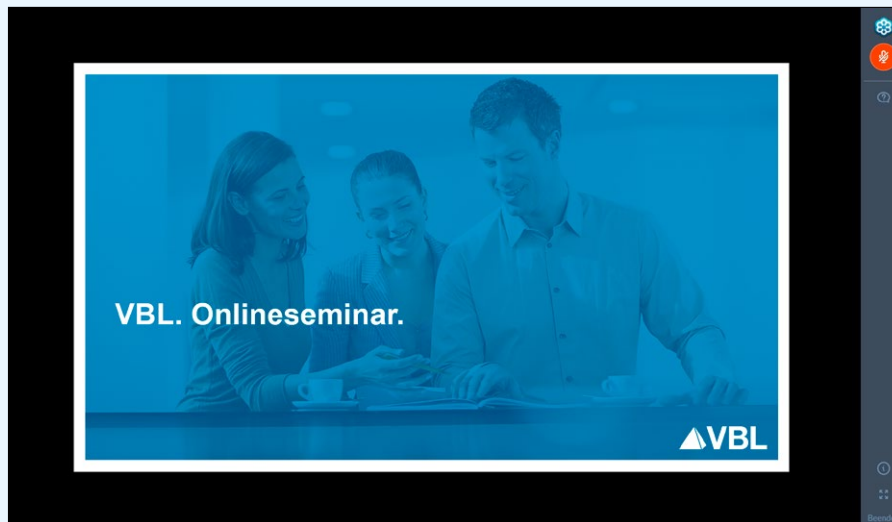
E-Mail-Adresse*

Durch Klicken auf diese Schaltfläche übermitteln Sie Ihre Angaben an den Webinar-Organisator, damit dieser sich mit Ihnen bezüglich dieser Veranstaltung und anderer Leistungen in Verbindung setzen kann.


An einer laufenden Webinar-Sitzung teilnehmen

Klicken Sie bitte den Link fünfzehn Minuten vor Seminarbeginn an. Nach Öffnen eines neuen Browserfensters geben Sie die notwendigen Daten ein, setzen links unten den Haken und klicken auf die Schaltfläche **„An einer laufenden Webinar-Sitzung teilnehmen“**.

Das Programm greift auf das Internet zu. Gegebenenfalls ist es erforderlich, dass Sie Ihre Zugangsdaten für das Internet eingeben.

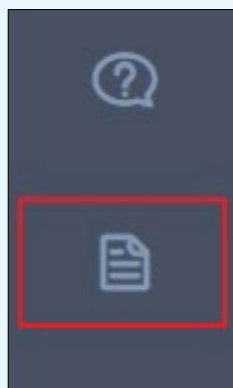


Der Bildschirm des Onlineseminars wird übertragen.



Oben rechts im Bildschirm, an dritter Stelle, befindet sich der Aufruf der Chat-Funktion (Fragezeichen in einer Sprechblase). Wenn Sie darauf klicken, öffnet sich ein weiterer Bereich.

Im weißen Feld tragen Sie Ihre Frage ein und klicken auf „Senden“.



Falls Unterlagen zur Verfügung gestellt werden, erscheint ein weiteres Symbol. Ein Klick darauf zeigt die Unterlagen an.



Unten rechts im Bildschirm können Sie die Vollbildanzeige aktivieren (der Vierfachpfeil).

Die Schaltfläche „Beenden“ führt zum Verlassen des Webinars.

System und Kontakt.

Systemvoraussetzungen und Verbindungstest für das Onlineseminar.



Auf dieser Seite sind die technischen Voraussetzungen erläutert:

<https://www.vbl.de/de/onlineseminare>

Kontakt.

Bei Fragen zur Teilnahme an den Onlineseminaren der VBL stehen wir Ihnen gerne zur Verfügung.

☎ **0721 155-808**
@ **onlineseminare@vbl.de**

VBL. Versorgungsanstalt des Bundes
und der Länder

Hans-Thoma-Straße 19, 76133 Karlsruhe
Telefon 0721 155-0, Telefax 0721 155-666
E-Mail info@vbl.de, www.vbl.de